



wedi *Mensolo-L* | vinkelement



| Betegnelse | Sidelengde | Lengde x tykkelse | Emb.enhet/ palle | Bestillingsnr. |
|--------------------------------|--------------|-------------------|---------------------|----------------|
| wedi Mensolo-L, vinkelement | 150 x 150 mm | 2500 x 20 mm | 60 stykk | 07-43-00/091 |
| wedi Mensolo-L, vinkelement | 200 x 200 mm | 2500 x 20 mm | 40 stykk | 07-43-00/092 |
| wedi Mensolo-L, vinkelement | 300 x 300 mm | 2500 x 20 mm | 40 stykk | 07-43-00/093 |
| wedi Mensolo-L, vinkelement | 200 x 400 mm | 2500 x 20 mm | 40 stykk | 07-43-00/094 |
| wedi Mensolo-L, vinkelement | 150 x 150 mm | 2600 x 20 mm | 60 stykk | 07-43-00/691 |
| wedi Mensolo-L, vinkelement | 200 x 200 mm | 2600 x 20 mm | 40 stykk | 07-43-00/692 |
| wedi Mensolo-L, vinkelement | 300 x 300 mm | 2600 x 20 mm | 40 stykk | 07-43-00/693 |
| wedi Mensolo-L, vinkelement | 200 x 400 mm | 2600 x 20 mm | 40 stykk | 07-43-00/694 |

wedi *Mensolo-U* | vinkelement



| Betegnelse | Yttermål | Lengde x tykkelse | Emb.enhet/ palle | Bestillingsnr. |
|--------------------------------|--------------------|-------------------|---------------------|----------------|
| wedi Mensolo-U, vinkelement | 200 x 200 x 200 mm | 2600 x 20 mm | 40 stykk | 07-43-00/695 |
| wedi Mensolo-U, vinkelement | 150 x 300 x 150 mm | 2600 x 20 mm | 30 stykk | 07-43-00/696 |

Konstruksjonsplater ferdigelementer

wedi *Bathboard* | badekarinnkledning

| Betegnelsen | Lengde x høyde x tykkelse | Emb.enhet/ palle | Bestillingsnr. |
|--|---------------------------|---------------------|----------------|
| wedi Bathboard, badekarinnkledning, langside | 1800 x 600 x 20 mm | 30 stykk | 07-38-20/100 |
| wedi Bathboard, badekarinnkledning, langside | 2100 x 600 x 20 mm | 30 stykk | 07-38-20/101 |
| wedi Bathboard, badekarinnkledning, kortside | 760 x 600 x 20 mm | 30 stykk | 07-38-20/102 |

| m ² wedi Bathboard, langside |
|---|
| • 1800 x 600 x 20 mm: ca. 1,08 m ² |
| • 2100 x 600 x 20 mm: ca. 1,26 m ² |




| wedi Bathboard, kortside |
|--|
| • 760 x 600 x 20 mm: ca. 0,46 m ² |

wedi *Bathboard Shower* | dusjkarinnkledning

| Betegnelsen | Lengde x høyde x tykkelse | Emb.enhet/ palle | Bestillingsnr. |
|---|---------------------------|---------------------|----------------|
| wedi Bathboard Shower, Duschtassenverkleidung, langside | 900 x 200 x 20 mm | 30 stykk | 07-38-30/001 |
| wedi Bathboard Shower, Duschtassenverkleidung, langside | 900 x 300 x 20 mm | 30 stykk | 07-38-30/002 |

| m ² Bathboard Shower, langside |
|--|
| • 900 x 200 x 20 mm: ca. 0,18 m ² |
| • 900 x 300 x 20 mm: ca. 0,27 m ² |

wedi *I-Board* | toalett-installasjonskledningsplate

| | | | | |
|--|---|---|---|---|
|  | Betegnelsen wedi I-Board, toalett-installasjonskledningsplate, inkludert utsparinger for klosettrør og fester | Bredde x høyde x tykkelse 1245 x 1200 x 20 mm | Emb.enhet/ palle 30 stykk | Bestillingsnr. 07-39-64/220 |
|  |  • 1 wedi I-Board, toalett-installasjonskledningsplate • 6 selvskjærende skruer • 6 wedi Tools, plateskive | | | |